

*Dados preliminares sujeitos a alterações

Sarampo no Mundo - TOP 10 OMS* outubro/2022 a março/2023

| | |
|-------------|--------|
| Índia | 68.473 |
| Iêmen | 7.554 |
| Indonésia | 5.754 |
| Etiópia | 4.505 |
| Paquistão | 4.038 |
| Camarões | 3.382 |
| Somália | 3.104 |
| RD Congo | 2.703 |
| Afeganistão | 2.105 |
| Nigéria | 1.769 |

*Organização Mundial da Saúde

Sarampo nas Américas - OPAS* SE 28/2023 (até 15/07/2023)

| UF | 2022 | 2023 |
|-----------|------|------|
| EUA | 118 | 14 |
| Brasil | 42 | - |
| Canadá | 3 | 7 |
| Argentina | 2 | - |
| Equador | 1 | - |
| Paraguai | 1 | - |

*Organização Pan-Americana de Saúde

Sarampo no Brasil - MS* 2021 a 2023 (até SE 22/2023)

| UF | 2021 | 2022 | 2023 |
|----------------|------------|-----------|----------|
| Amapá | 534 | 30 | - |
| Pará | 116 | 1 | - |
| Alagoas | 11 | - | - |
| São Paulo | 9 | 8 | - |
| Ceará | 3 | - | - |
| Rio de Janeiro | 3 | 2 | - |
| Total | 676 | 41 | 0 |

*Ministério da Saúde

Óbitos no Brasil

2020 - 10
2021 - 02

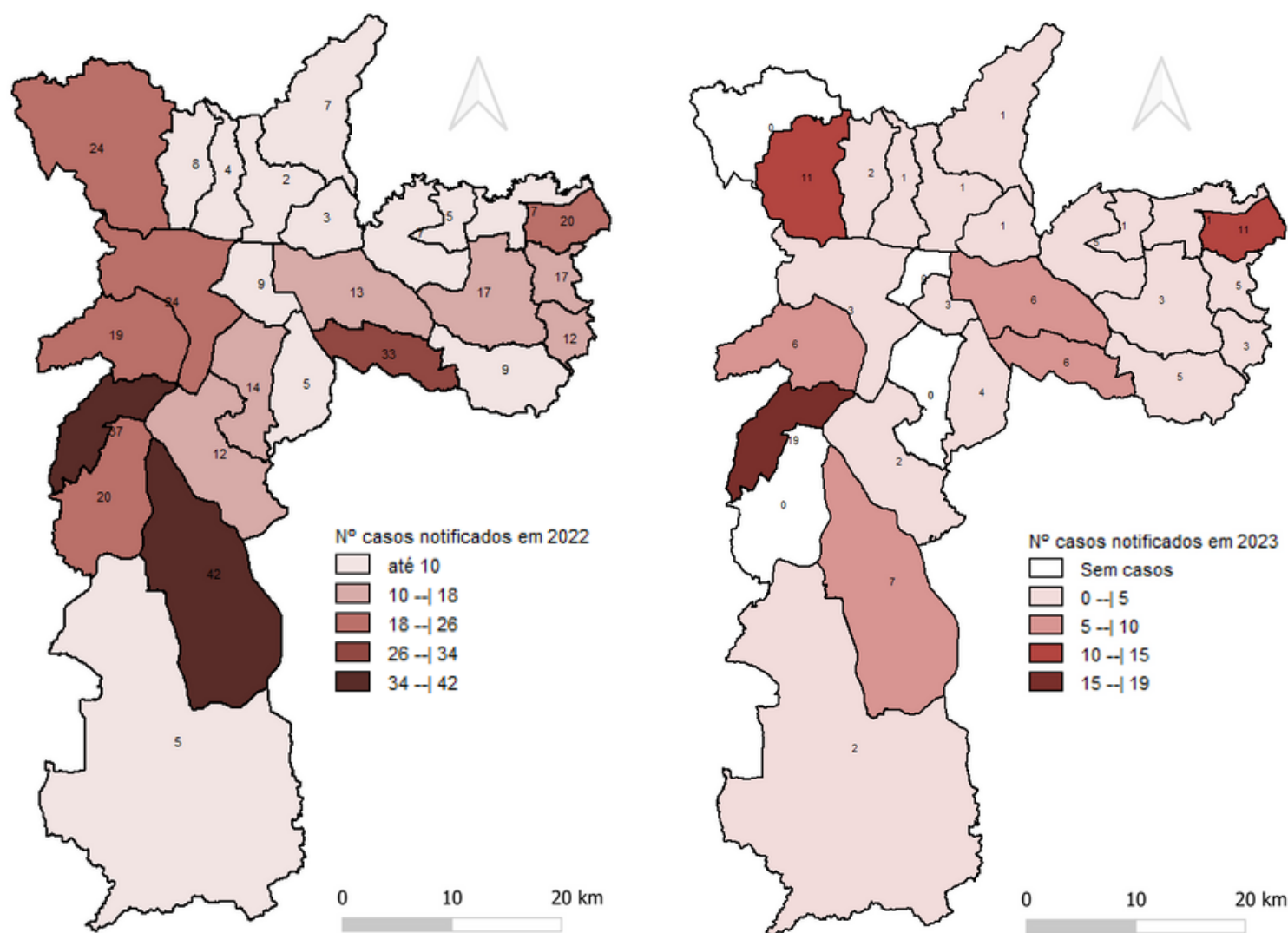
Sarampo no MSP*, 2017 a 2023

| Classificação | 2017 | 2018 | 2019 | 2020 | 2021 | 2022 | 2023 |
|---------------|----------|------------|---------------|--------------|------------|------------|------------|
| Confirmados | 0 | 3 | 9.369 | 451 | 7 | 5 | 0 |
| Investigação | 0 | 0 | 0 | 0 | 0 | 0 | 16 |
| Descartados | 9 | 163 | 16.089 | 687 | 211 | 371 | 93 |
| TOTAL | 9 | 166 | 25.458 | 1.138 | 218 | 376 | 109 |

Fonte: SINAN NET.

*Município de São Paulo

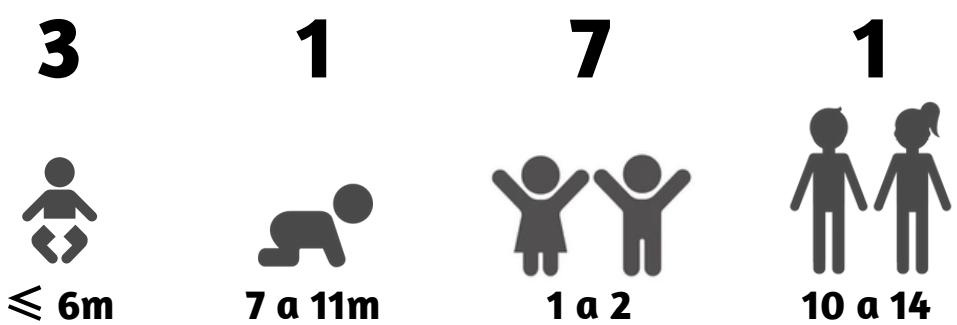
Casos Notificados por UVIS* de residência, 2022 e 2023



Fonte: SINAN NET.

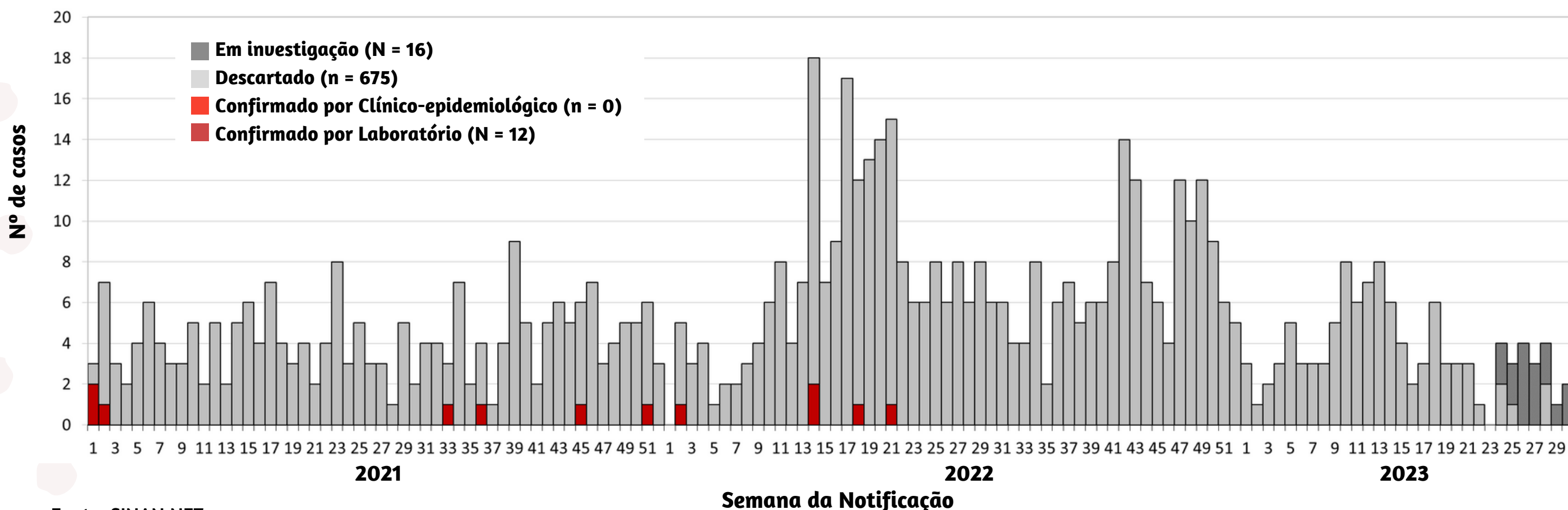
*Unidade de Vigilância em Saúde

Casos confirmados por faixa etária, 2021 a 2023



Fonte: SINAN NET.

Casos notificados por SE e classificação final, residentes no MSP, 2021 a 2023



Fonte: SINAN NET.